

广州绿网环境保护服务中心
简讯（总第四十期）

09/2021



本期目录

01/ 环境数据概要

02/ 数据运用

关于企业环境违法记录公示的公告 02

城市环境数据年报 03

03/ 数据分析

2020 年度土壤报告编制单位排名及分析 04

全国水源地水质公开情况及建议 05

04/ 财务信息

05/ 致谢

环境数据

为了更好地发挥环境数据价值，绿网发起了“数据共创”项目，将绿网环境数据作为社会资源进行开放，无偿开源给各种应用产品（主要为 API 端口形式），让更多人一起来创造环境数据更大的价值。只要数据应用产品能促进环境信息传播和公众参与、监督企业环境表现、推动环境法规政策完善、提高政府监管效率，对环境和社会是有利的，原则上我们都可以进行数据开源。

绿网环境数据开放接口，9月接收合作伙伴数据调用，总请求量约为 1694 万次。

绿网联系方式：

邮箱：office@lvwang.org.cn（优先）

电话：（020）8404 5549

数据应用：关于企业环境违法记录公示的公告（2021 年 9 月）

为更好保障公众获取环境信息的及时性、有效性，绿网对企业环境违法记录的公示期限设立为 5 年，自违法行为认定之日起计算，超过 5 年的不予公示。若企业有多条环境违法记录，从最新一个违法行为认定之日起计算。

2021 年 9 月，广州绿网环境保护服务中心对以下企业环境违法记录进行隐藏或删除处理。

对已隐藏环境违法记录的企业，若再次出现违法行为，则该企业的历史违法记录信息将在绿网网站重新公示，并从最新一个违法行为认定之日起重新计算公示期限。

序号	企业名称	环境违法记录隐藏/删除原因
1	厦门市麒麟纸业集团有限公司	公示期满 5 年，隐藏该企业环境违法记录。
2	北京睿创康泰医药研究院有限公司	公示期满 5 年，隐藏该企业环境违法记录。
3	浙江阳帆节能开发有限公司	公示期满 5 年，隐藏该企业环境违法记录。
4	东莞市和鸣宇五金科技有限公司	企业提供撤销责令改正决定书，经与生态环境局核实，该企业的责令改正决定书确已撤销。
5	中山市中泰龙办公用品有限公司	企业提供撤销行政处罚决定书，经与生态环境局核实，该企业的处罚信息确已撤销。
6	广东杰成新能源环保科技有限公司	该企业行政处罚已撤销，并在当地生态环境局官网公示。

公众若对以上企业环境违法记录处理原因有异议，或发现绿网存在遗漏收录以上企业环境违法记录的情况，可联系广州绿网环境保护服务中心。

数据应用：城市环境数据年报

绿网以超 2000 万家制造业、采矿业等产生污染物和环境影响的主体数据和超 300 万家固定污染源数据，开发全国固定污染源定位定量流域环境大数据应用，可应用于区域、流域污染源管理、碳减排等环境管理相关工作。截止 2021 年 9 月底，绿网共上线环境数据约 18.2 亿条，上线环境数据全部地理信息化。

绿网城市环境数据年报是根据绿网数据库收录归集的环境数据为基础，展示绿网区域环境数据状况的分析报告，仅以绿网收录入库数据为基础。由于信息公开质量和收录时效等问题，本数据年报并不能完全反映城市实际环境状况，年度实际环境状况请查阅当地生态环境部门的公开数据或环境状况公报。

9 月，绿网向天津、开封市相关政府监管部门、检察院以及生态环境部分别寄送《2020 年天津城市环境数据年报》、《2020 年开封市城市环境数据年报》

环境执法

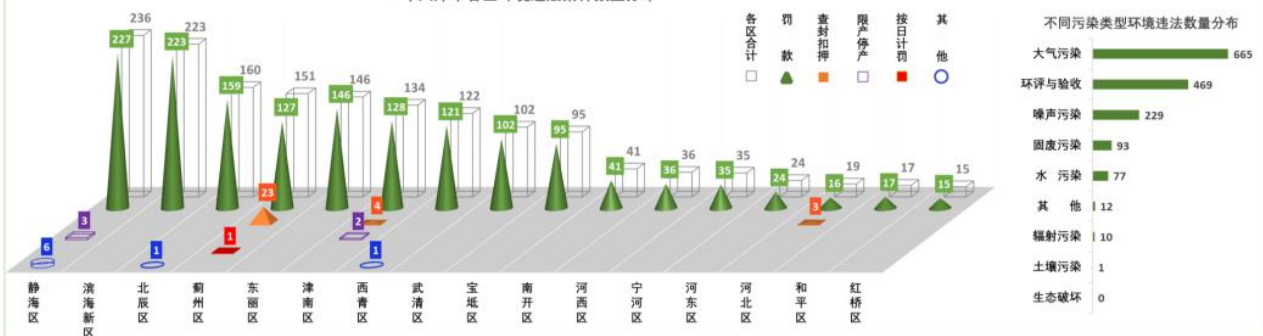
绿网收集到天津市全市 2020 年环境违法案件 1556 件（不含责令改正），涉及 1261 个单位或自然人，罚款总金额为 10824.4175 万元。其中，案件数占生态环境部门公布数据 1793 件的 86.78%，总金额占生态环境部门公布数据 1.29 亿元的 83.72%。从执法措施来看，罚款 1512 件，查封扣押 30 件（蓟州区做出 23 件），限产停产 5 件，按日计罚 1 件（蓟州区做出），未收录到移送行拘和移送涉罪案件信息。从污染类型来看，以大气污染、环评与验收、噪声污染为主，分别占比为 42.74%、30.14%、14.72%。部分区县案件从污染类型分布上特征明显：大气污染案件占比过半的区有：西青区（以挥发性有机物污染为主）、河西区（均为餐饮油烟污染）、宝坻区、静海区（以钢铁加工，尤其是钢管加工企业的粉尘和烟尘污染为主），环评与验收案件占比过半的有红桥区（均为加油站未批先建）、宁河区、蓟州区（以挂车加工与维修点未批先建为主，违法主体多为个人），噪声污染案件占比过半的为北辰区（以北辰区双街镇东岸名郡项目施工为主）。

2020 年各直辖市环境违法案件情况对比

城市	案件数	收录案件数	案件收录率	罚款总额(亿元)	收录罚款总额(亿元)	罚款收录率	案均罚款(万元)	收录案均罚款(万元)
北京	4890	3817	78.06%	1.07	0.84	78.18%	2.19	2.19
重庆	1875	1653	88.16%	1.09	1.00	91.72%	5.83	6.07
天津	1793	1556	86.78%	1.29	1.08	83.72%	7.19	6.96
上海	889	894	100.56%	1.07	0.50	49.60%	12.04	5.55

备注：1、表中数据均不含移动源环境违法案件；2、上海环境行政处罚信息过半未公开罚款，故“收录案均罚款”较低。

2020 年天津市各区环境违法案件数量分布



（天津市环境执法分析节选，摘自《2020 年天津市城市环境数据年报》）

数据分析：2020 年度土壤报告编制单位排名及分析

根据《土壤污染防治法》的要求，土壤污染状况调查报告、风险评估报告、效果评估报告（合称土壤报告）由生态环境主管部门会同自然资源主管部门组织评审。环办土壤[2019]63号文进一步要求，为了反映报告编制质量信息，组织评审部门应当定期将报告评审通过汇总情况在其官网予以公布（每年至少一次）。公开内容包括但不限于以下内容：报告编制单位名称、提交报告总数、一次性通过率。

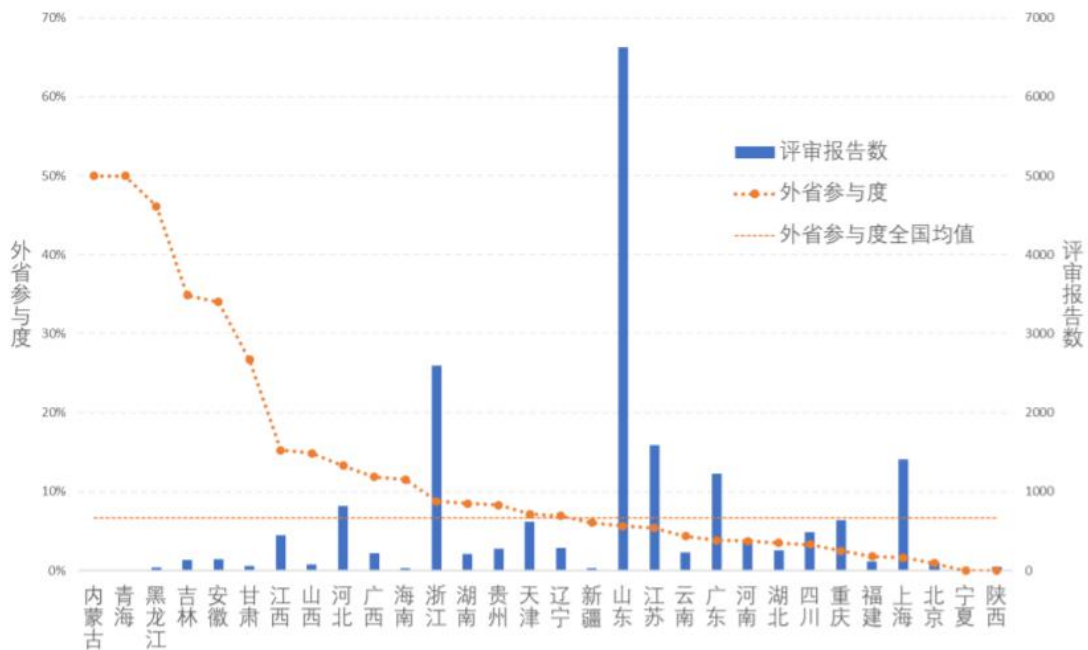
绿网通过生态环境部门网站搜集了2020年度全国的报告评审通过情况，对其中的土壤报告编制单位信息进行了整理分析，列出了报告编制数量排名靠前的单位名单。

根据对评审通过情况的统计，2020年全国共有2937家土壤报告编制单位，共编制了19054份土壤报告。土壤报告由外省单位编制的比例（外省参与度）全国平均为6.7%，其中土壤污染状况调查报告、风险评估报告、效果评估报告的外省参与度全国均值分别为6.3%、17.7%和16.3%。不同省份土壤报告的外省参与度区别非常大，像内蒙古、青海、黑龙江、安徽、甘肃、山西、海南等省（区）外省参与度较高，可能因为本省市场较小，需要更多的时间来培育出本地企业。

由外省单位编制的土壤污染状况调查报告共计1136份，其中江苏、北京、上海的单位分别编制了其中的298、168和165份报告，合计占到了55.5%。在2937家土壤报告编制单位中，企业和事业单位的占比分别为92.1%和7.8%，企业占据绝对多数，而事业单位平均编制报告数高于企业。

2937家土壤报告编制单位中，有72.8%的单位成立时间在10年以内（2011年及之后成立），有45.8%的单位成立时间在5年以内，更是有14.6%的单位是在2019年《土壤污染防治法》施行后成立的。在2937家土壤报告编制单位中，有877家在环境影响评价信用平台

（<http://114.251.10.92:8080/XYPT/>）注册为环评报告编制单位、并在近两年有过环评报告编制业绩。



各省(市、区)外省参与度和评审报告数

登录绿网官网<http://lwang.org.cn>，可搜索获取该报告详细信息。

数据分析：全国水源地水质公开情况及建议（2021年8月）

截至2021年10月7日，绿网汇总全国各省生态环境厅发布2021年8月市级集中式饮用水源地水质信息进行评价。

本月份仍有7个省及直辖市仍未及时公开8月份的水源地水质报告，绿网将全国水源地水质公开情况书面反馈至生态环境部及各省级生态环境监管部门，并建议新疆，宁夏，北京，广西按要求发布集中式饮用水源地水质月报。

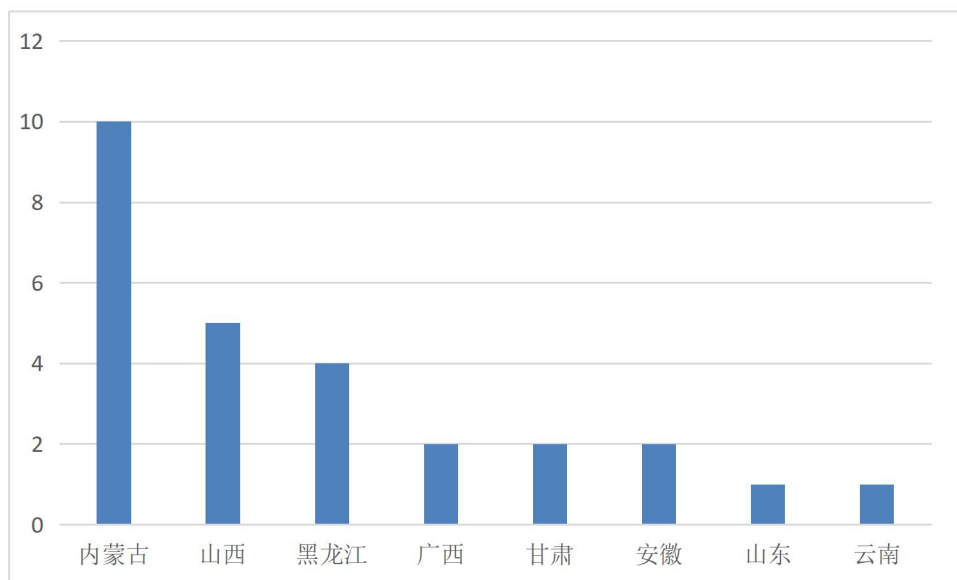
湖南	辽宁	内蒙古	山东	广西	安徽	福建	甘肃	广东
202109	202109	202109	202109	202108	202108	202108	202108	202108
贵州	海南	黑龙江	湖北	江西	宁夏	青海	山西	四川
202108	202108	202108	202108	202108	202108	202108	202108	202108
新疆	云南	浙江	重庆	河北	河南	吉林	江苏	陕西
202108	202108	202108	202108	202107	202107	202107	202107	202107
上海	天津	北京						
202107	202107	2021二季度						

截止至统计日各省及直辖市生态环境厅网站发布水源地水质报告的最新月份

【重点关注】

1、山西省生态环境厅根据《2021年山西省生态环境监测方案》调整水源地监测数量后，新增监测的水源地中部分水源地水质超标，超标水源地分布在大同及朔州。

2、云南省8月昆明宝象河水库pH值超标导致水质劣V，pH偏高至9.41，提示宝象河水库藻类增生过多，这可能造成由微囊藻毒素引起的供水风险。



2021年8月份已发布信息省份超标水源地数量

财务公示

收入支出累计明细表

单位：广州绿网环境保护服务中心

分类	执行金额（元）	
	2021年09月	2021年累计
期初净资产结余	425,033.65	2,705,338.20
收入（小计）	1,320,577.72	1,336,466.09
捐赠收入	1,320,000.00	1,320,000.00
提供服务收入	-	-
政府补助收入	-	20.80
其他收入	577.72	16,445.29
支出（小计）	288,452.21	2,584,645.13
业务活动成本	269,639.97	2,444,275.53
管理费用	17,210.24	138,767.60
筹资费用	1,602.00	1,602.00
其他费用	-	-
期末净资产结余	1,457,159.16	1,457,159.16
调整净资产	-	-

致谢

阿里巴巴公益基金会

爱佑慈善基金会

北京市企业家环保基金会

阿拉善 SEE 生态协会华北项目中心

阿拉善 SEE 生态协会重庆项目中心

阿拉善 SEE 生态协会珠江项目中心

阿拉善 SEE 生态协会东海项目中心

（感谢以上资助机构的大力支持，资助方排名不分先后）

机构简介：

广州绿网环境保护服务中心（简称“广州绿网”）于2015年3月注册成立，长期致力于为公众提供有效的环境信息服务，促进公众参与防治污染，保护环境和公众健康。广州绿网搭建了全国环境数据平台——绿网（www.lvwang.org.cn），包括环评、污染源、环境质量、生态四大类十四小类环境数据，并针对公众的环境数据查询需要开发了基于位置（LBS）的应用，和基于企业的环境数据检索功能。

网址：www.lvwang.org.cn

电话：（020）8404 5549

邮箱：office@lvwang.org.cn

微信：绿网环保（服务号、订阅号）

